



Please follow the pictures below to connect the adapter onto the GALEP in the right orientation, and to correctly place the programmable device into the adapter.


Caution! Before using the adapter the jumpers must be placed at one of the 3 device-specific positions shown below.

Bitte beachten Sie die folgenden Bilder für das richtige Einsetzen auf das GALEP und das richtige Einlegen des Bauteils in den Adapter.


Actung! Vor der Benutzung des Adapters müssen die Steckbrücken auf eine der 3 unten gezeigten bauteilspezifischen Positionen gesteckt werden.



Supported device settings



Pos. 1 (MB96F336Y/MB96F338Y)



Pos. 2 (MB96F336U/MB96F338U)



Pos. 3 (MB96F378/MB96F379)

QFP-144-M08 Device Dimensions

