



DIL-48 to TSOP-48 Adapter

Please follow the pictures below to connect the adapter onto the GALEP in the right orientation, and to correctly place the programmable device into the adapter. Devices with "reverse" pinout are to be inserted top side down.

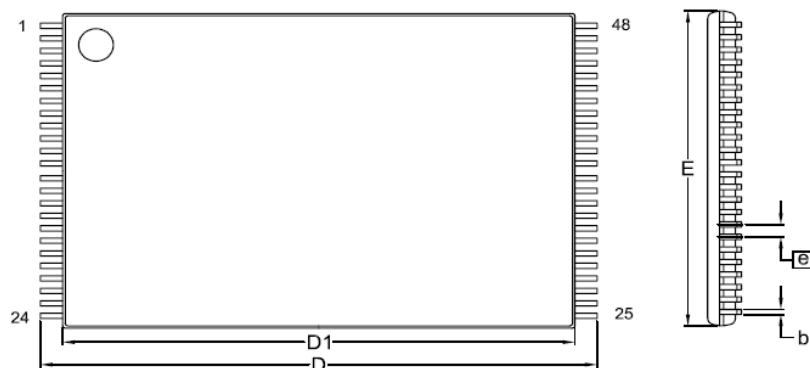
DIL-48 auf TSOP-48 Adapter

Bitte beachten Sie die folgenden Bilder für den richtigen Einsatz im GALEP und das richtige Einlegen des Bauteils in den Adapter: Bauteile mit "reverser" Pinbelegung sind mit der Oberseite nach unten einzulegen.



TSOP-48 Device Dimensions:

Wiring/ Verdrahtung	
DIL-48	TSOP-48
1	13
...	...
36	48
37	1
...	...
48	12



- D 20.0 mm
- D1 18.4 mm
- E 12.0 mm
- e 0.5 mm
- b 0.2 mm